



# Tashqi savdo

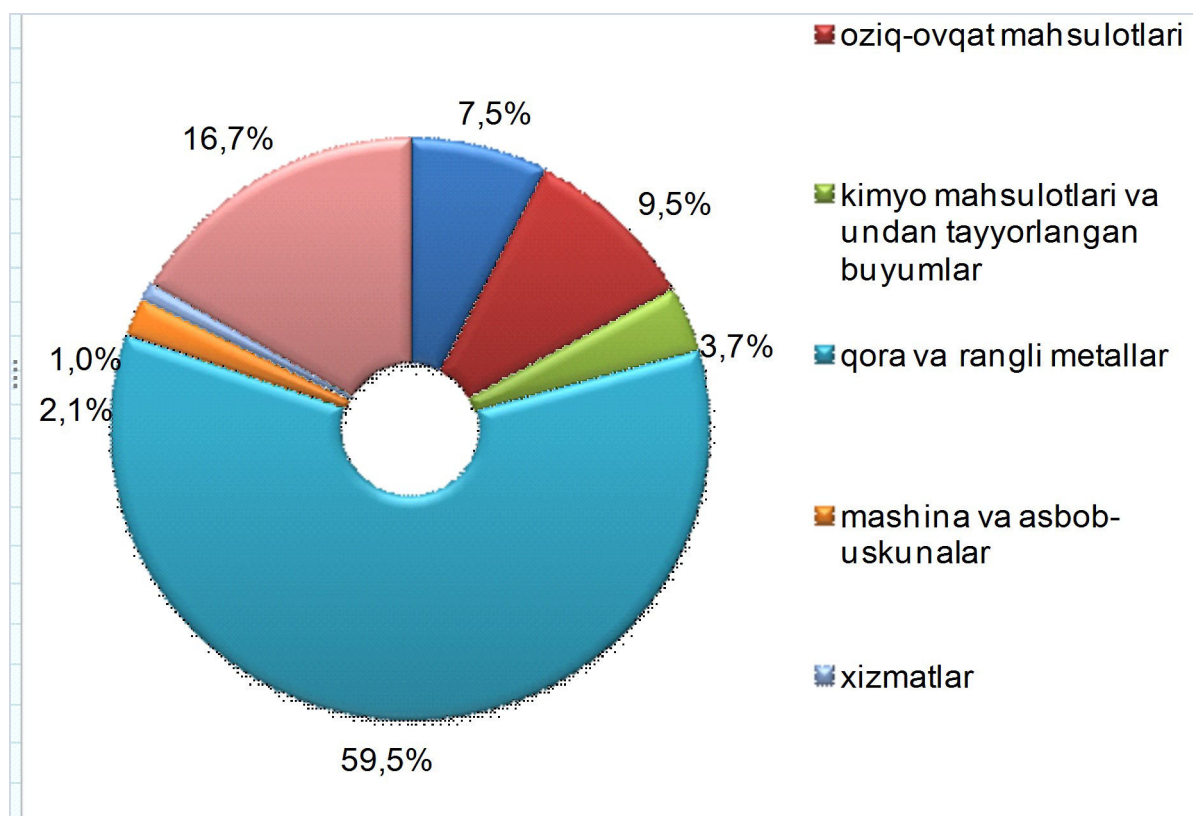
2018 yil yanvar-aprel

Toshkent viloyatida tashqi savdo aylanmasi 2018 yil yanvar-aprel oylarida 1008,7 mln. AQSh dollarini, shu jumladan eksport 362,7 mln. AQSh dollarini va import 645,97 mln. AQSh dollarini tashkil qildi. Tashqi savdo aylanmasi saldosi –283,3 mln. AQSh dollarini tashkil etdi.

Oxirgi yillarda Respublikaning eksport tarkibida qariyb barcha tovarlar va xizmatlar guruhlari bo`yicha o`shish kuzatilmoqda.

Qora va rangli metallarni o`tgan yilning shu davriga nisbatan 127,4 foizini, paxta tolasi 37,8 foizni, kimyo mahsulotlari va undan tayyorlangan buyumlar 63,8 foizni, oziq-ovqat mahsulotlari 269,2 foizni, mashina va asbob-uskunalar 115,7 foizni, boshqa mahsulotlar 136,9 foizni tashkil etadi.

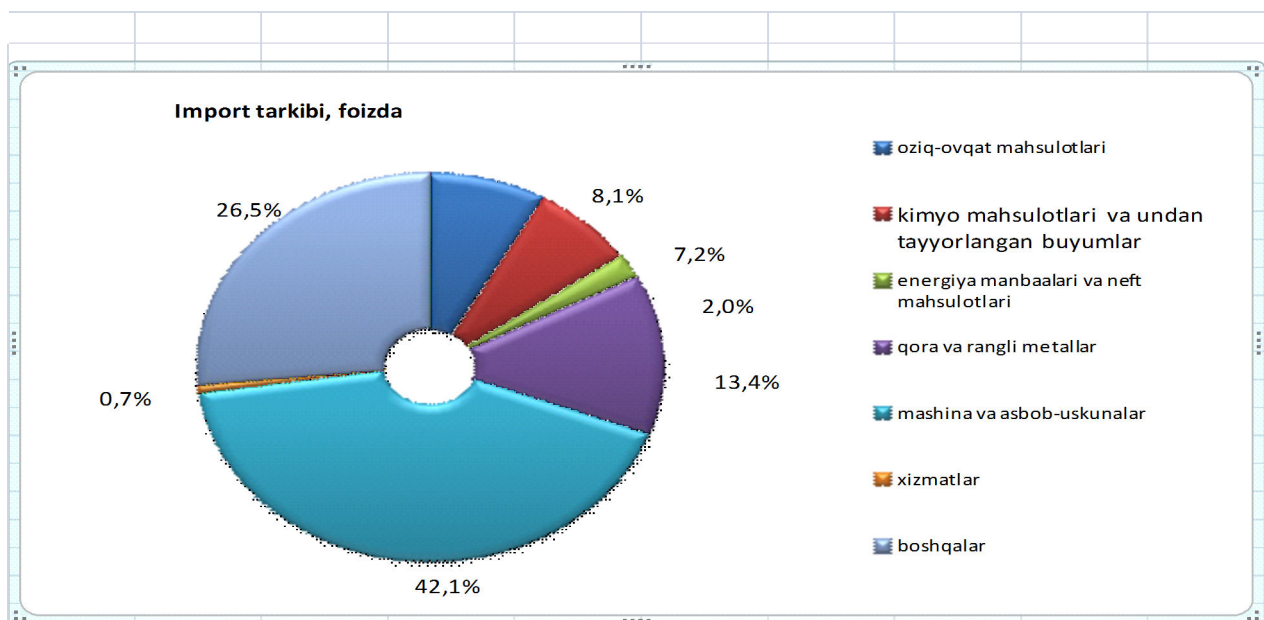
## Eksport tarkibi



Viloyatning Import tarkibida ham barcha tovarlar va xizmatlar guruhlari bo'yicha o'sish kuzatilmoqda.

Qora va rangli metallarni o'tgan yilning shu davriga nisbatan 182,5 foizini, kimyo mahsulotlari va undan tayyorlangan buyumlar 134,9 foizni, oziq-ovqat mahsulotlari 64,3 foizni, mashina va asbob-uskunalar 217,9 foizni, boshqa mahsulotlar 168,9 foizni tashkil etadi


## Import tarkibi



## Xizmatlar eksporti



Jami eksportga nisbatan xizmatlar eksportining ulushi 0,9 foizni tashkil qiladi. 2017 yilning yanvar – apreliga nisbatan 136,9 foizni tashkil qiladi. .





# Tashqi savdo

## 2018 yilning yanvar-aprelida viloyatning tashqi savdo aylanmasi quyidagi malumotlarda tavsiflanadi:

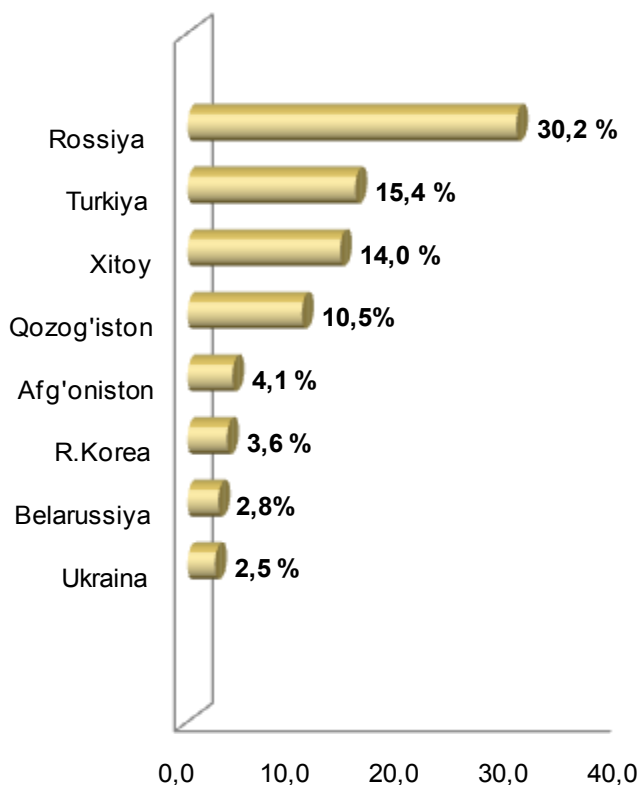
|  | млн долл<br>США | Темп<br>роста<br>% | Удельный<br>вес |
|--|-----------------|--------------------|-----------------|
| <b>Экспорт</b>   | <b>362,7</b>    | <b>110,5</b>       | <b>100</b>      |
| <i>Пахта tolasi</i>  | 27,1            | 37,8               | 7,5             |
| <i>Оziq-ovqat tovarlari</i>                                  | 34,5            | 269,2              | 9,5             |
| <i>Kimyoviy mahsulotlar va ularda tayyorlangan buyumlar</i>  | 13,3            | 63,8               | 3,7             |
| <i>Qora va rangli metallar</i>                               | 216,2           | 127,4              | 59,6            |
| <i>Mashina va uskunalar</i>                                  | 7,8             | 115,7              | 2,1             |
| <i>Xizmatlar</i>   | 3,1             | 170,1              | 0,9             |
| <i>Boshqalar</i>   | 60,7            | 136,9              | 16,7            |
| <b>Import</b>  | <b>646,0</b>    | <b>161,0</b>       | <b>100</b>      |
| <i>Оziq-ovqat mahsulotlari</i>                               | 52,6            | 64,3               | 8,1             |
| <i>Kimyoviy mahsulotlar va ulardan tayyorlangan buyumlar</i> | 46,6            | 134,9              | 7,2             |
| <i>Energiya manbalari va neft mahsulotlari</i>               | 12,7            | 140,6              | 2,0             |
| <i>Qora va rangli metallar</i>                               | 86,3            | 182,5              | 13,4            |
| <i>Mashina va uskunalar</i>                                  | 284             | 217,9              | 44,0            |
| <i>Xizmatlar</i>   | 4,3             | 115,1              | 0,7             |
| <i>Boshqalar</i>   | 159,5           | 168,9              | 24,7            |



# Tashqi savdo

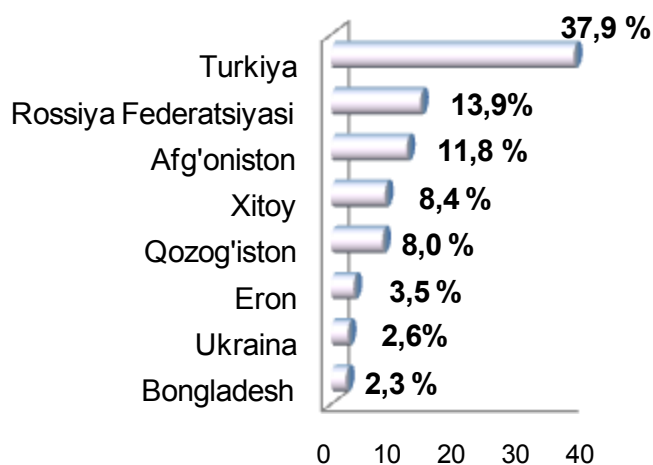
## 2018 yil yanvar-mart oylarida viloyatda tashqi savdo aylanmasida eng katta ulushga ega bo'lgan mamlakatlar, foizda

MDH davlatlari orasida Rossiya, Qozog'iston, Ukraina, Belarusiya, Turkmaniston, Qirg'iziston va Tojikiston davlatlari tashqi savdo aylanmasida asosiy xamkorlar hisoblanib, ularning jami tashqi savdo aylanmasidagi ulushi 47,7 foizni tashkil qildi, boshqa davlatlar orasida Xitoy, Turkiya, Koreya Respublikasi, Afg'oniston, Braziliya davlatlari hisoblanadi va ularning ulushi 52,3 foizni tashkil qildi.



## Jami eksport-import hajmida eng katta ulushga ega bo'lgan mamlakatlar, foizda

### Eksport



### Import

